

HALVÅRSRAPPORT 2015



Connect
with 
your car



Innehållsförteckning

VD har ordet	6
Räkenskap i sammandrag	9
Väsentliga händelssr	10
Om Greater Than AB	13
Ekonomisk rapport	15

VD har ordet

Bolaget gör sig nu redo för att ta nästa steg i strategi för Enerfy, att lansera tjänster som skapar repetitiva intäkter.


Greater Than har under våren arbetat från en ny typ av bilförsäkring. Våra användare kommer bara behöva betala för den sträcka de kör och vi kommer ge dem lägre premie ju säkrare de kör.

För att kunna skapa en sån kundanpassad försäkring så måste man kunna bedöma risken per körningen och det kan vi. Vi har en unik teknologi och kunskap om förare, vi har lyckats knäcka koden för det digitala förar-DNA vilket gör det möjligt att lansera denna typ av försäkring.

Efterfrågan efter den nya generationens bilförsäkring har under marknadsundersökningar visat sig mycket hög. Fler bilägare väljer att låta bilen stå och väljer alternativa sätta att förflytta sig och då vill de inte betala försäkring som om de var ute och körde i rusningstid.

Enerfy Insurance kommer förändra försäkringsmarknaden på samma sätta som Skype förändrande telefonimarknaden.

Liselott Johansson
Verkställande Direktör



» Vi tar nu nästa steg i vår strategi och lanserar en bilförsäkring som ger repetitiva intäkter«



**WE GIVE THE CONTROL AND
POWER OF INFORMATION
BACK TO CAR OWNERS**

Räkenskaps i sammandrag

Koncern (TSEK)	Kvartal 2		Halvår	
	2015-04-01 2015-06-30	2014-04-01 2014-06-30	2015-01-01 2015-06-30	2014-03-14 2014-06-30
Nettoomsättning:	1 187	1 124	2 487	1 124
Rörelsensintäkter:	1 551	1 124	3 202	1 124
Resultat efter bokslutsdispositioner och skatt:	- 2 842	-4 371	- 5 356	- 4 371
Resultat per aktie före och efter utspädning*:	- 0,44	- 0,68	- 0,84	- 0,68
Moderbolag (TSEK)				
Nettoomsättning:	630	16	1 126	16
Resultat efter bokslutsdispositioner och skatt :	- 2 326	- 2 592	- 4 707	-2 592

* Resultat per aktie efter skatt. Bolaget har 6 388 450 aktier.

Moderbolaget Greater Than AB startade sin verksamhet i mars 2014 och i samband med detta grundades koncernen. Då bolaget grundades 2014-03-14 så redovisas koncernen från 1 april 2014.

I koncernen ingår förutom Greater Than AB (org. nr. 556965-2885), Greater Than S.A. (Company No. 0860.741.970) och Greater Than Svenska AB (org. nr. 556608-3258).

Väsentliga händelser

Greater Thans VD, Liselott Johansson, var under våren i Silicon Valley där bolaget fått bekräftat att deras teknologi ligger i framkant och kan användas som en nyckel i många av de nya tjänsterna som håller på att utvecklas inom Connected car. Connected car är en av de mest snabbväxande marknader bland teknologibolagen i Silicon Valley och dessa tjänsters mervärde kan öka med den kunskap som Greater Than har om förare och dess beteende.

VÄSENTLIGA HÄNDELSE UNDER PERIODEN

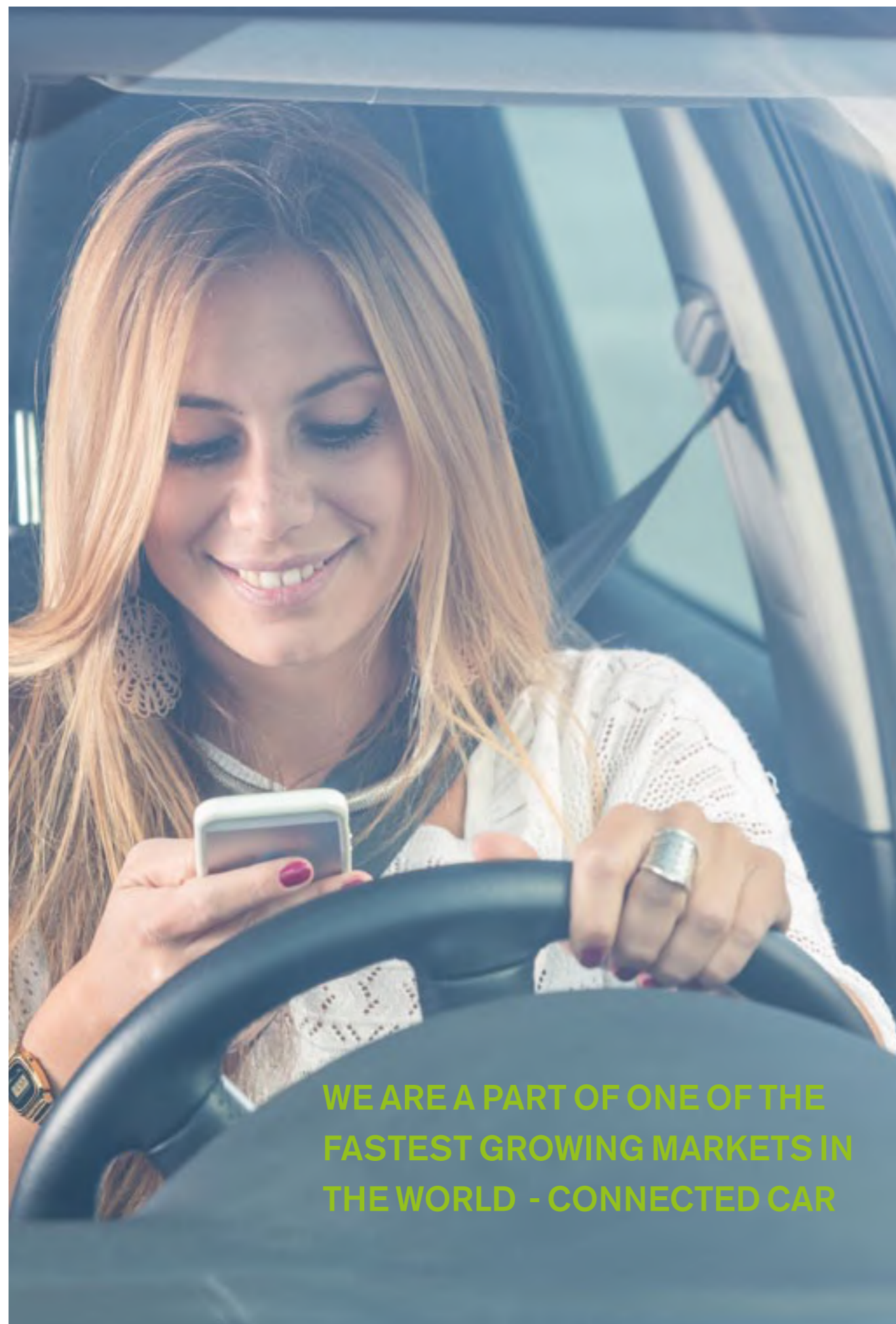
- » Enerfy har distribuerats till Media Markts butiker i Sverige. Från mitten av april så fanns Enerfy för försäljning i butik.
- » Julia har påbörjat försäljning av Enerfy både i deras fysiska butiker såsom digitala butiker i Sverige, Norge och Polen.
- » Bolaget har deltagit på en informations och utbildningsmessa för alla Media Markts anställda. Detta har gett möjlighet till närmare kontakt med de anställda vilket är en fördel inför försäljningsstarten i deras butiker.
- » Bolagets VD Liselott Johansson har tillbringat en månad i Silicon Valley för möten med företag, person och investerare som är aktiva inom connected car.

VÄSENTLIGA HÄNDELSE EFTER PERIODENS UTGÅNG

- » Greater Than informerar om att de lanserar världens första smarta bilförsäkring. Med Enerfys bilförsäkring betalar användarna för faktiskt körda mil och ger lägre premie ju säkrare man kör. Bolaget har arbetat fram en smart bilförsäkringslösning som baseras på företagets unika teknologi, det digitala förar DNA som kan identifiera vilken risk bilister befinner sig i realtid. Det skiljer sig avsevärt mot de traditionella bilförsäkringarna som baserar deras beräkningar på risk på fler års gammal statistik som inte har direkt koppling till bilisten för stunden.
- » MediaMarkt säljer nu Enerfy via deras butiker och digitala butik i Sverige.
- » Julia har genomfört kampanjer med Enerfy i deras butiker under våren.

BILFÖRSÄKRING SOM GÖR DET MÖJLIGT ATT BARA BETALA FÖR KÖRDA MIL OCH GER LÄGRE PREMIE JU SÄKRARE DU KÖR.





**WE ARE A PART OF ONE OF THE
FASTEST GROWING MARKETS IN
THE WORLD - CONNECTED CAR**

Om Greater Than AB

Med Greater Thans teknologi skapas en bild över varje förare, ett digitalt DNA. Det ger oss en unik kunskap att bättre förstå och förbättra bilanvändandet ur ett energi-, trafiksäkerhets-, miljö- och hälsoperspektiv.

Bakgrund

Greater Than är ett teknik- och marknadsbolag, verksam inom området "Connected Car". Ett relativt nytt marknadssegment, som enligt GSMA förväntas omsätta 53 Miljarder USD, redan år 2018.

Inom segmentet är Greater Than världsledande på att analysera, mäta och kvantifiera hur energieffektivt ett fordon kan köras.

Med detta som grund har bolaget utvecklat en rad produkter som i praktiken gör livet enklare för bilföraren och bilägaren.

Bolaget levererar produkter som kopplar upp bilen och tillhandahåller tjänster som i praktiken hjälper bilföraren att i genomsnitt spara var femte tank, spara tid genom fartoptimering, skriva automatisk körjournal och hjälpa till med både säkerhets- och miljöaspekter.

Liknande den förändring som skett i andra branscher, kommer även affärsmodellen runt bilförsäljning att förändras, från att sälja en hårdvara till att sälja tjänster. Bilen kommer att bli lika beroende av tjänster som dagens mobiltelefoner är beroende av appar.

Därför planerar Greater Than att även erbjuda andra systemleverantörer och fordonstillverkare, att licensiera våra tjänster och vårt digitala Förar-DNA.

"Vi vet mer om förare än någon annan och det är en kunskap vi vill använda för att förbättra för världens bilister."

Sten Forseke, Styrelseordförande

Tankar om framtiden

Våra nuvarande och potentiella kunder sträcker sig allt från konsumenter, biltillverkare, underleverantörer, försäkringsbolag, karttjänster, andra internetbaserade inne-

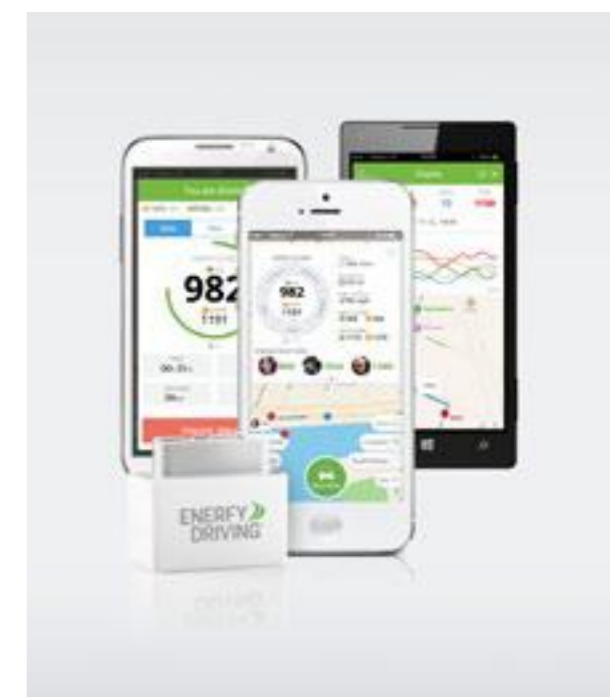
hållsleverantörer, till företag i den nya cirkulära ekonomin såsom tex bilpooler. Varje produkt eller tjänst har sin specifika målgrupp.

Rent praktiskt vet vi mer om hur vi använder våra bilar ur ett energiperspektiv än biltillverkarna, mer än försäkringsbolagen ur ett trafiksäkerhetsperspektiv, mer än vägarnas energibeskaftenhet än navigeringstjänsterna.

Detta vill vi nu göra tillgängligt för marknaden för det kommer för mycket gott med sig.

"Vår teknologi för Digitalt Förar-DNA kommer att förbättra hur vi kör, försäkrar, konstruerar, säljer och köper bilar."

Sten Forseke, Styrelseordförande





Ekonomisk rapport

Principer för halvårsrapport upprättande

Greater Than AB har tillämpat Årsredovisningslagen och Bokföringsnämndens Allmänna Råd BFNAR 2012:1 (K3). Redogörelsen har upprättats i enlighet med villkoren för listning på AktieTorget.

Moderbolaget

Apportemission är redovisat till verkligt värde.

Koncern

Eftersom dotterbolaget Greater Than S.A. och dess svenska dotterbolag Greater Than Svenska AB har förvärvats av Greater Than AB och utgör ett rörelseförvärv mellan bolagen under samma bestämmande inflytande upprättas koncernredovisning på historiska värden.

Utestående aktier

Greater Than AB listades i juni 2014 på AktieTorget. Totala antalet aktier och röster i Greater Than AB uppgår till 6 388 450. Bolaget innehar inte några egna aktier.

Granskning av revisor

Halvårsrapporten 2015 har inte granskats av bolagets revisor. Verkställande direktör försäkrar att halvårsrapporten ger en rättvis översikt av bolagets verksamhet, ställning och resultat.

Informationskalender

- | | |
|--------------------------|------------------|
| » Kvartalsredogörelse Q3 | 19 november 2015 |
| » Bokslutskommuniké 2015 | 24 februari 2016 |
| » Årssrämman | 17 maj 2016 |

Avlämnande av halvårsrapporten för 2015

Stockholm, 20 augusti 2015

Styrelsen - Greater Than AB

Sten Forseke, Styrelseordförande

Roger Karlsson, Styrelseledamot

Tina Thörner, Styrelseledamot

Frågor besvaras av:

Liselott Johansson, Verkställande Direktör,

Tel: +46 706 542 058

E-mail: liselott.johansson@greaterthan.eu

www.greaterthan.eu, www.enerfydriving.com

Resultaträkning - koncernen

Belopp i SEK	2015-04-01	2014-04-01	2015-01-01-	2014-01-01-
	2015-06-30	2014-06-30	2015-06-30	2014-06-30
Rörelsens intäkter				
Nettoomsättning	1 187 106	1 123 517	2 487 239	1 123 517
Aktiverat arbete för egen räkning	343 006	-	686 012	-
Övriga rörelseintäkter	20 696	-	28 373	-
	1 550 808	1 123 517	3 201 624	1 123 517
Rörelsens kostnader				
Handelsvaror	-568 409	-154 965	-1 035 994	-154 965
Övriga externa kostnader	-1 494 766	-3 929 599	-2 795 718	-3 929 599
Personalkostnader	-1 898 427	-1 364 176	-3 850 158	-1 364 176
Avskrivn av immateriella anläggningstillg	-437 396	-	-874 792	-
Rörelseresultat	-2 848 190	-4 325 223	-5 355 038	-4 325 223
Resultat från finansiella poster				
Ränteintäkter och liknande resultatposter	6 035	-	982	-
Räntekostnader och liknande resultatposter	0	-46 004	-2 381	-46 004
Resultat efter finansiella poster	-2 842 155	-4 371 227	-5 356 437	-4 371 227
Resultat före skatt	-2 842 155	-4 371 227	-5 356 437	-4 371 227
Skatt på årets resultat	-	-	245	-
ÅRETS RESULTAT	-2 842 155	-4 371 227	-5 356 192	-4 371 227

Balansräkning - koncernen

Belopp i SEK	Not	2015-06-30	2014-06-30	2014-12-31
TILLGÅNGAR				
Anläggningstillgångar				
Immateriella anläggningstillgångar				
Balanserade utgifter för utvecklingsarbeten		3 936 564	4 612 511	4 811 356
Pågående utvecklingsarbeten		2 723 641	-	1 019 568
		6 660 205	4 612 511	5 830 924
Finansiella anläggningstillgångar				
Andra långfristiga fordringar		18 500	18 500	18 500
		18 500	18 500	18 500
Summa anläggningstillgångar		6 678 705	4 631 011	5 849 424
Omsättningstillgångar				
Varulager m m				
Handelsvaror		1 554 033	954 814	1 227 489
		1 554 033	954 814	1 227 489
Kortfristiga fordringar				
Kundfordringar		1 729 790	3 271 428	2 587 405
Skattefordringar		151 563	102 339	130 014
Övriga fordringar		472 307	893 506	600 522
Förutbetalda kostnader och upplupna intäkter		243 825	77 583	187 082
		2 597 485	4 344 856	3 505 023
Kassa och bank		2 790 968	15 061 949	8 570 354
Summa omsättningstillgångar		6 942 486	20 361 619	13 302 866
SUMMA TILLGÅNGAR		13 621 191	24 992 630	19 152 290

Balansräkning - koncernen

<i>Belopp i SEK</i>	<i>Not</i>	<i>2015-06-31</i>	<i>2014-06-31</i>	<i>2014-12-31</i>
EGET KAPITAL OCH SKULDER				
Eget kapital				
<i>Aktiekapital</i>		638 845	638 845	638 845
<i>Övrigt tillskjutet kapital</i>		19 854 246	19 854 246	23 793 774
<i>Balanserat resultat inkl årets resultat</i>		-10 322 625	691 773	-8 905 961
Summa eget kapital		10 170 466	21 184 864	15 526 658
Långfristiga skulder				
<i>Övriga långfristiga skulder</i>		9 806	9 847	9 806
		9 806	9 847	9806
Kortfristiga skulder				
<i>Leverantörsskulder</i>		1 174 776	2 227 618	1 599 993
<i>Skatteskulder</i>		-	24 648	-
<i>Övriga kortfristiga skulder</i>		381 305	481 719	322 903
<i>Upplupna kostnader och förutbetalda intäkter</i>		1 884 838	1 063 934	1 692 930
		3 440 919	3 797 919	3 615 826
SUMMA EGET KAPITAL OCH SKULDER		13 621 191	24 992 630	19 152 290

Resultaträkning - moderbolag

<i>Belopp i SEK</i>	<i>2015-04-01</i>	<i>2014-04-01</i>	<i>2015-01-01-</i>	<i>2014-03-14-</i>
	<i>2015-06-30</i>	<i>2014-06-30</i>	<i>2015-06-30</i>	<i>2014-06-30</i>
Rörelsens intäkter				
<i>Nettoomsättning</i>	630 478	16 252	1 126 023	16 252
<i>Övriga rörelseintäkter</i>	20 696	-	28 373	-
	651 174	16 252	1 154 396	16 252
Rörelsens kostnader				
<i>Handelsvaror</i>	-456 776	-	-788 367	-
<i>Övriga externa kostnader</i>	-1 134 635	-2 215 790	-2 205 344	-2 215 790
<i>Personalkostnader</i>	-1 392 491	-392 269	-2 865 991	-392 269
Rörelseresultat	-2 332 728	-2 591 807	-4 705 306	-2 591 807
Resultat från finansiella poster				
<i>Ränteintäkter och liknande resultatposter</i>	7 181	-	325	-
<i>Räntekostnader och liknande resultatposter</i>	-	-684	-2 381	-684
Resultat efter finansiella poster	-2 325 547	-2 592 491	-4 707 362	-2 592 491
Resultat före skatt	-2 325 547	-2 592 491	-4 707 362	-2 592 491
ÅRETS RESULTAT	-2 325 547	-2 592 491	-4 707 362	-2 592 491

Balansräkning - moderbolag

Belopp i SEK	Not	2015-06-30	2014-06-30	2014-12-31
TILLGÅNGAR				
Anläggningstillgångar				
Finansiella anläggningstillgångar				
Andelar i koncernföretag		87 500 000	87 500 000	87 500 000
Andra långfristiga fordringar		-	-	-
		87 500 000	87 500 000	87 500 000
Summa anläggningstillgångar		87 500 000	87 500 000	87 500 000
Omsättningstillgångar				
Varulager m m				
Råvaror och förnödenheter		750 095	150 875	423 550
		750 095	150 875	423 550
Kortfristiga fordringar				
Kundfordringar		66 720	-	74 165
Fordringar koncernföretag		5 362 970	4 014 870	4 021 941
Skattefordringar		31 161	-	18 330
Övriga fordringar		130 595	566 149	245 991
Förutbetalda kostnader och upplupna intäkter		243 825	37 501	150 372
		5 835 271	4 618 520	4 510 799
Kassa och bank		2 388 708	14 512 378	8 441 189
Summa omsättningstillgångar		8 974 074	19 281 773	13 375 538
SUMMA TILLGÅNGAR		96 474 074	106 781 773	100 875 538

Balansräkning - moderbolag

Belopp i SEK	Not	2015-06-31	2014-06-31	2014-12-31
EGET KAPITAL OCH SKULDER				
Eget kapital				
Bundet eget kapital				
Aktiekapital		638 845	638 845	638 845
		638 845	638 845	638 845
Fritt eget kapital				
Överkursfond		106 880 584	106 880 584	106 880 584
Balanserad vinst eller förlust		-8 763 406	-	-
Årets resultat		-4 707 362	-2 592 491	-8 763 406
		93 409 816	104 288 093	98 117 178
Summa eget kapital		94 048 661	104 926 938	98 756 023
Långfristiga skulder				
Övriga långfristiga skulder		-	41	-
		-	41	-
Kortfristiga skulder				
Leverantörsskulder		663 871	1 536 082	685 835
Övriga kortfristiga skulder		252 212	108 131	249 737
Upplupna kostnader och förutbetalda intäkter		1 509 330	210 581	1 183 943
		2 425 413	1 854 794	2 119 515
SUMMA EGET KAPITAL OCH SKULDER		96 474 074	106 781 773	100 875 538



GREATER THAN AB

Torstenssonsgatan 12, 114 56 Stockholm Tel +46 8 555 93 200. www.greaterthan.eu